

## ЦЕЛЬ - Увеличить доступность основных банковских услуг для удаленных малых населенных пунктов

Агентская сеть – Партнеры Сбербанка, предоставляющие в своих торговых точках основные банковские услуги:

- 1 шаг развития проекта - снятие наличных,
- 2 шаг – осуществление платежей,
- 3 шаг - пополнение счета наличными.

Реализуется с помощью специального программного обеспечения на кассах Эвотор

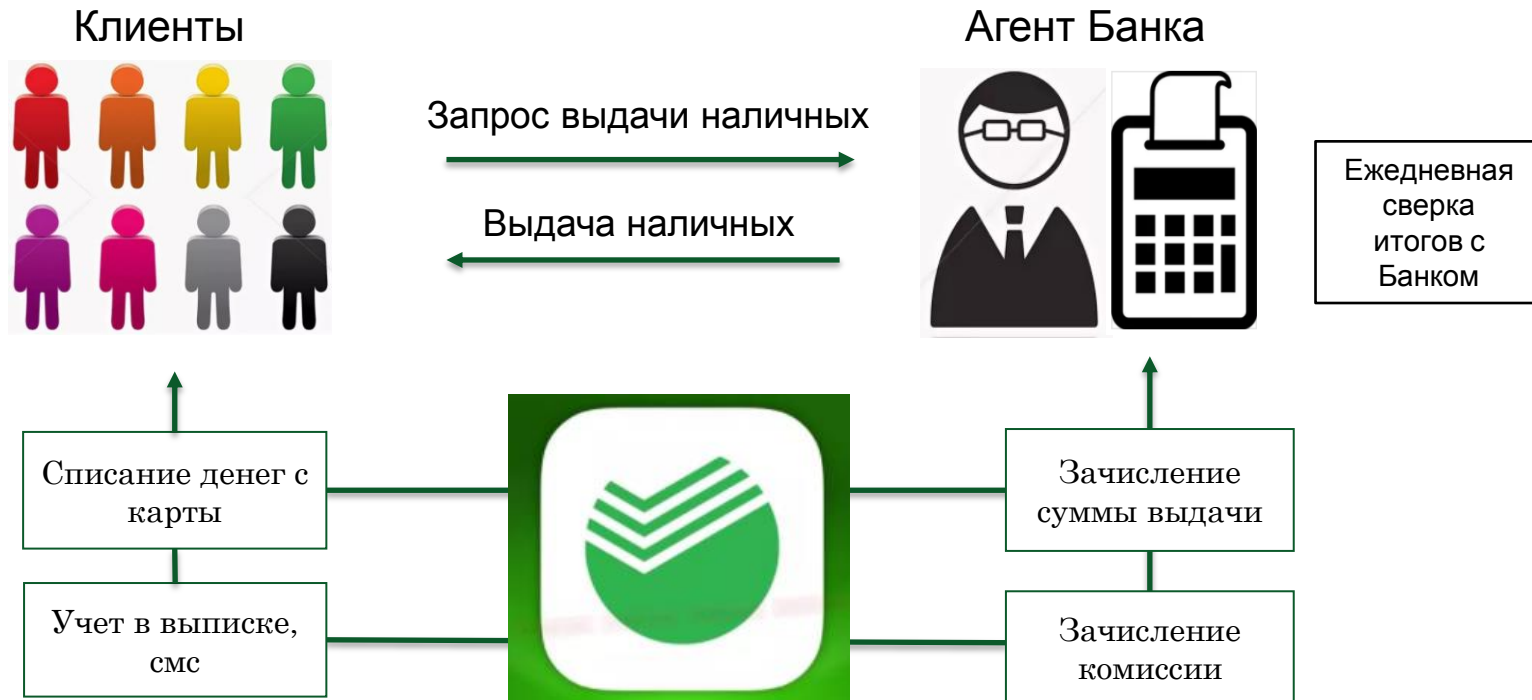
Банк оказывает технологическую, методологическую и маркетинговую поддержку предпринимателям

Для начала сотрудничества предприниматель подписывает с банком договор банковского платежного агента

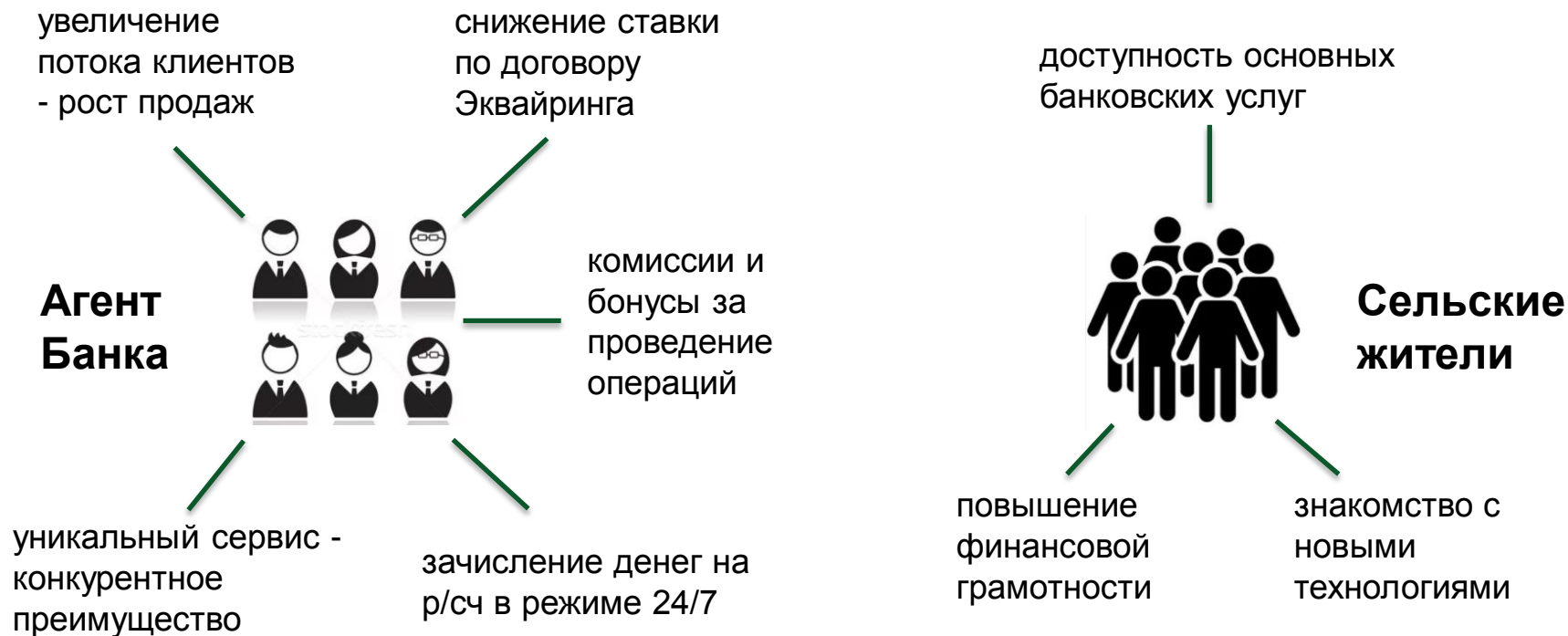


# ПРОЕКТ АГЕНТСКАЯ СЕТЬ 2019

## 1 шаг развития проекта - снятие наличных



# Плюсы для участников проекта Агентская сеть



## ДОХОДЫ

Комиссия Агента (от суммы операции):

- *выдача наличных* – 0,01%
- *платежи* – 0,25%
- *пополнение* – 0,50%

Мотивационная программа:

- *Бонус за сотрудничество*
- *Бонус за результат*

Специальная ставка Эквайринга 1%

Дополнительная выручка\*:

- Рост выручки от текущих клиентов* – 5%
- Рост выручки от новых клиентов* – 5%

## РАСХОДЫ

Оплата налогов с доходов Агента

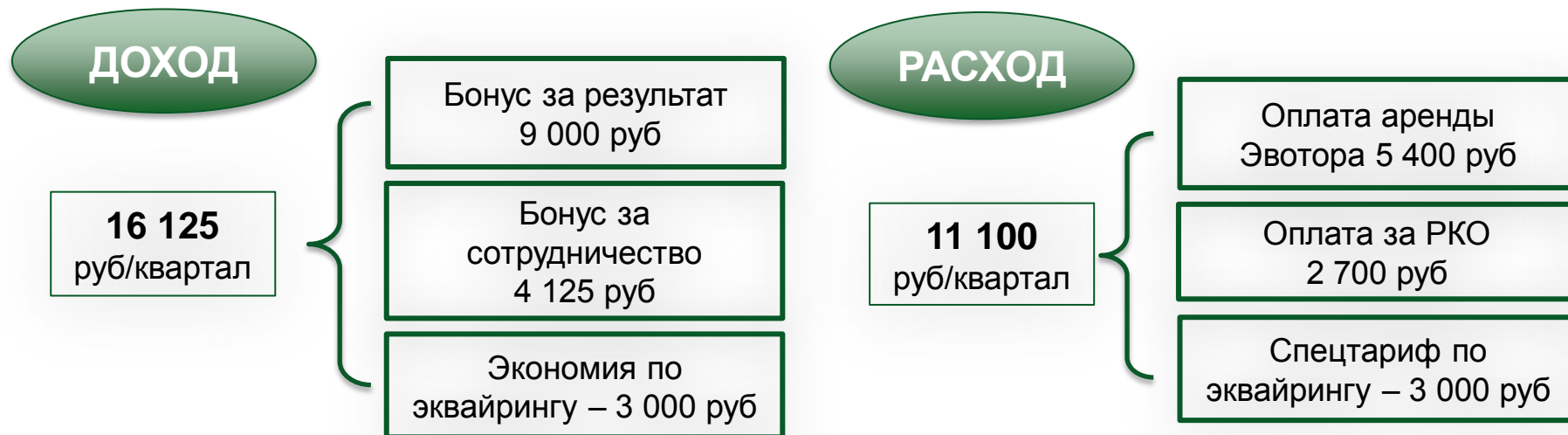
Оплата за аренду кассы Эвотор  
(при необходимости)

Оплата за РКО и Эквайринг

\*Оценка по данным пилота 2018 года

# Пример доходов и расходов для Агента

(Выручка - 500 т.р/мес.; оборот по Эквайрингу 100 т.р./мес; выдача наличных 75 т.р./мес)



**Дополнительный доход агента:  
+ 5 000 руб в квартал**

И рост выручки **150 тыс. рублей** в квартал

# Мотивационная программа: Ретро-бонус

Две части ретро-бонуса для выплаты банковскому Агенту:


**Бонус за сотрудничество** начисляется от первоначального оборота по эквайрингу (среднее значение за 3 предыдущих месяца) - **1%** **плюс 0,5%** от оборота по **выдаче наличных** за период работы Агентом



**Бонус за результат (3% или 5% или 6%)** рассчитывается от роста оборота по эквайрингу (оборот по эквайрингу фиксируется на старте проекта)

# Календаризация внедрения проекта, влияние на доходы Агента

- *Поступление комиссии, экономия на ставке Эквайринга*




- *Поступление комиссии, экономия на ставке Эквайринга, доп. выручка от увеличения потока клиентов, по итогу 2 кв. – выплата ретро-бонуса*



- *Поступление комиссии, экономия на ставке Эквайринга, доп. выручка от увеличения потока клиентов, по итогу 3 и 4 кв. – выплата ретро-бонуса*

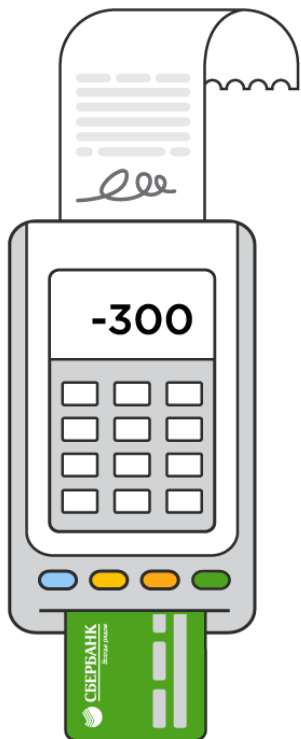


- **Форма налогообложения предприятия: УСН или ЕНВД + УСН**
- Наличие расчётного счета в Сбербанке/открыть расчетный счет
- Наличие эквайринга в Сбербанке
- Кассовое оборудование Эвотор
- Устойчивая связь / Интернет сигнал не менее 128 кб/с





- 1. Если потенциальный Партнер не на УСН:  
до 31.12.2018 - подать Заявление в ФНС по форме N 26.2-1  
для перехода на УСН в дополнение к ЕНВД**
2. Подключить РКО и Эквайринг ПАО Сбербанк
3. Подписать договор Банковского платежного агента
4. Получить ОКВЭД № 6619 (налоговая/личный кабинет on-line)
5. Зарегистрировать Эвотор в ФНС  
- в случае аренды у банка регистрацию проводит банковский специалист



- ✓ лимит снятия наличных денежных средств в сутки – 3 000 рублей;
- ✓ обслуживание только банковских карт, эмитированных ПАО Сбербанк;
- ✓ валюта выдачи – рубли;
- ✓ операции выдачи наличных кратны 100 рублям;
- ✓ Минимальная сумма выдачи 100 рублей
- ✓ проведение операции через POS-терминал контактным способом с обязательным вводом PIN-кода
- ✓ комиссия банка за снятие наличных денежных средств с держателей карт приравнивается к комиссии за снятие наличных денежных средств со счетов с использованием карт в структурных подразделениях других территориальных банков ( при снятии в рамках одного ТБ комиссии не будет) в соответствии с Альбомом тарифов на услуги, предоставляемые ОАО «Сбербанк России» физическим лицам № 2455 от 11.04.2012г;

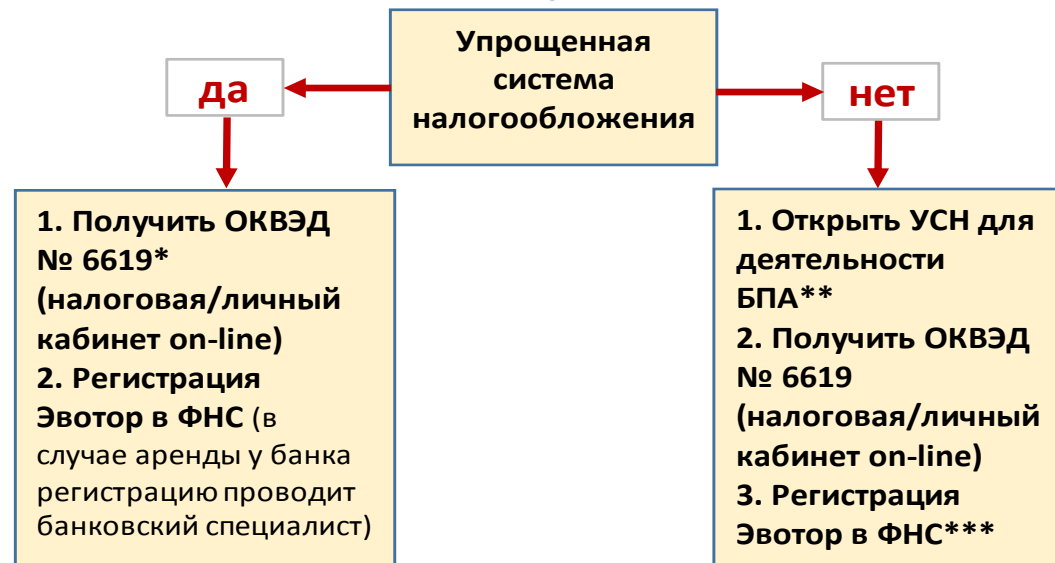
## Требование к Партнеру (БПА)

### БАНКОВСКИЙ ПЛАТЕЖНЫЙ АГЕНТ (БПА)



## Действия Партнера (БПА)

**2018 год - подать Заявление в ФНС по форме N 26.2-1 для перехода на УСН в дополнение к ЕНВД**



\* Подготовлена инструкция

\*\* Уведомление в ФНС по Форме № 26.2-1

\*\*\* Подготовлена инструкция